



ФЕДЕРАЛЬНАЯ СЛУЖБА
ГОСУДАРСТВЕННОЙ СТАТИСТИКИ

Индексы цен производителей сельскохозяйственной продукции по Республике Карелия



ноябрь 2022 года



ФЕДЕРАЛЬНАЯ СЛУЖБА
ГОСУДАРСТВЕННОЙ СТАТИСТИКИ

Индексы цен производителей сельско- хозяйственной продукции по Республике Карелия

Карелиястат

ноябрь 2022 года

01

Индексы цен производителей
сельскохозяйственной продукции

02

Индексы цен производителей
сельскохозяйственной продукции
к предыдущему месяцу

03

Индексы цен производителей
сельскохозяйственной продукции
к декабрю предыдущего года

04

Индексы цен производителей
сельскохозяйственной продукции
к соответствующему месяцу предыдущего года





ИНДЕКСЫ ЦЕН ПРОИЗВОДИТЕЛЕЙ СЕЛЬСКОХОЗЯЙСТВЕННОЙ ПРОДУКЦИИ, реализованной сельскохозяйственными организациями

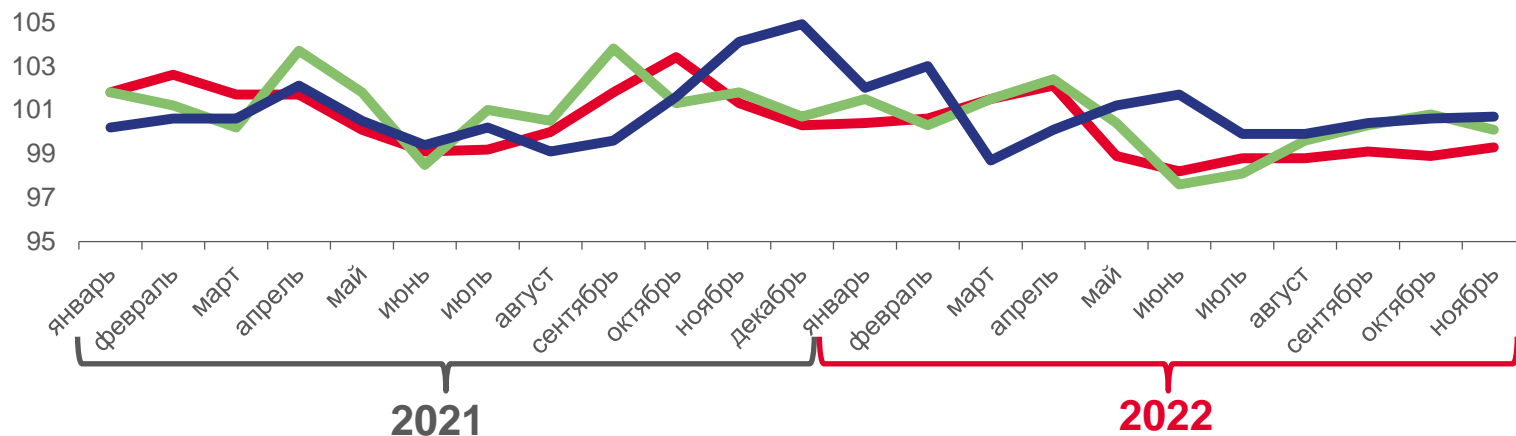
ноябрь 2022 г. к октябрю 2022 г.; в %

Российская Федерация	99,3
Северо-Западный федеральный округ	100,1
Республика Карелия	100,7

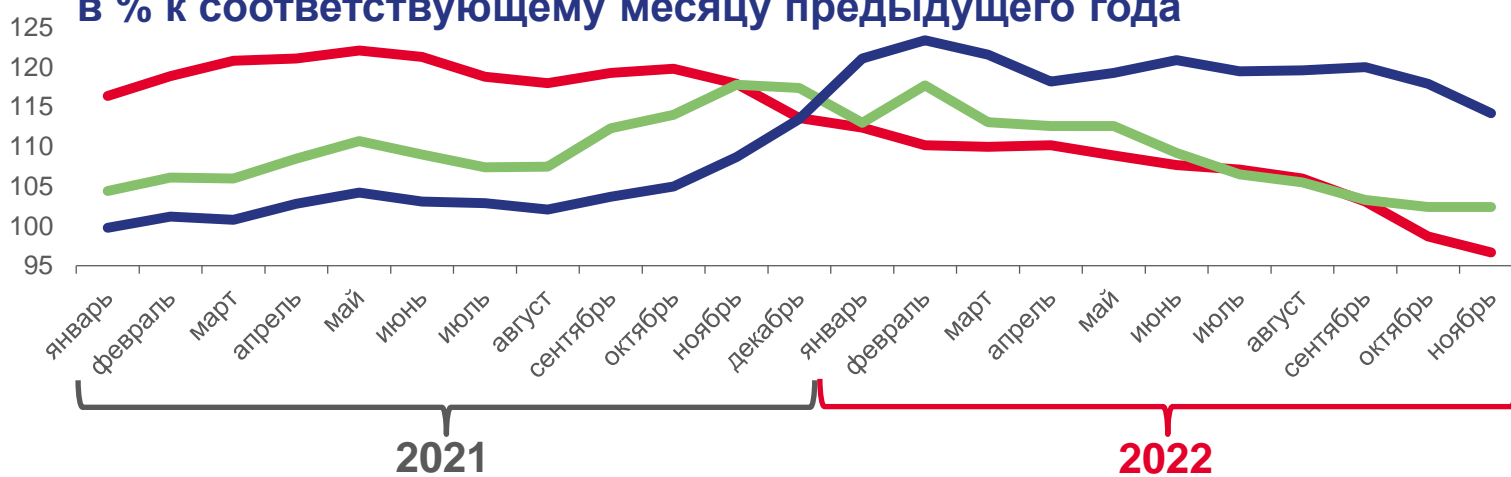
ноябрь 2022 г. к ноябрю 2021 г.; в %

Российская Федерация	96,7
Северо-Западный федеральный округ	102,4
Республика Карелия	114,2

в % к предыдущему месяцу



в % к соответствующему месяцу предыдущего года





ИНДЕКСЫ ЦЕН ПРОИЗВОДИТЕЛЕЙ СЕЛЬСКОХОЗЯЙСТВЕННОЙ ПРОДУКЦИИ, реализованной сельскохозяйственными организациями

ноябрь 2022 г. к предыдущему месяцу; в %



100,7

Сельское хозяйство



100,7

Животноводство



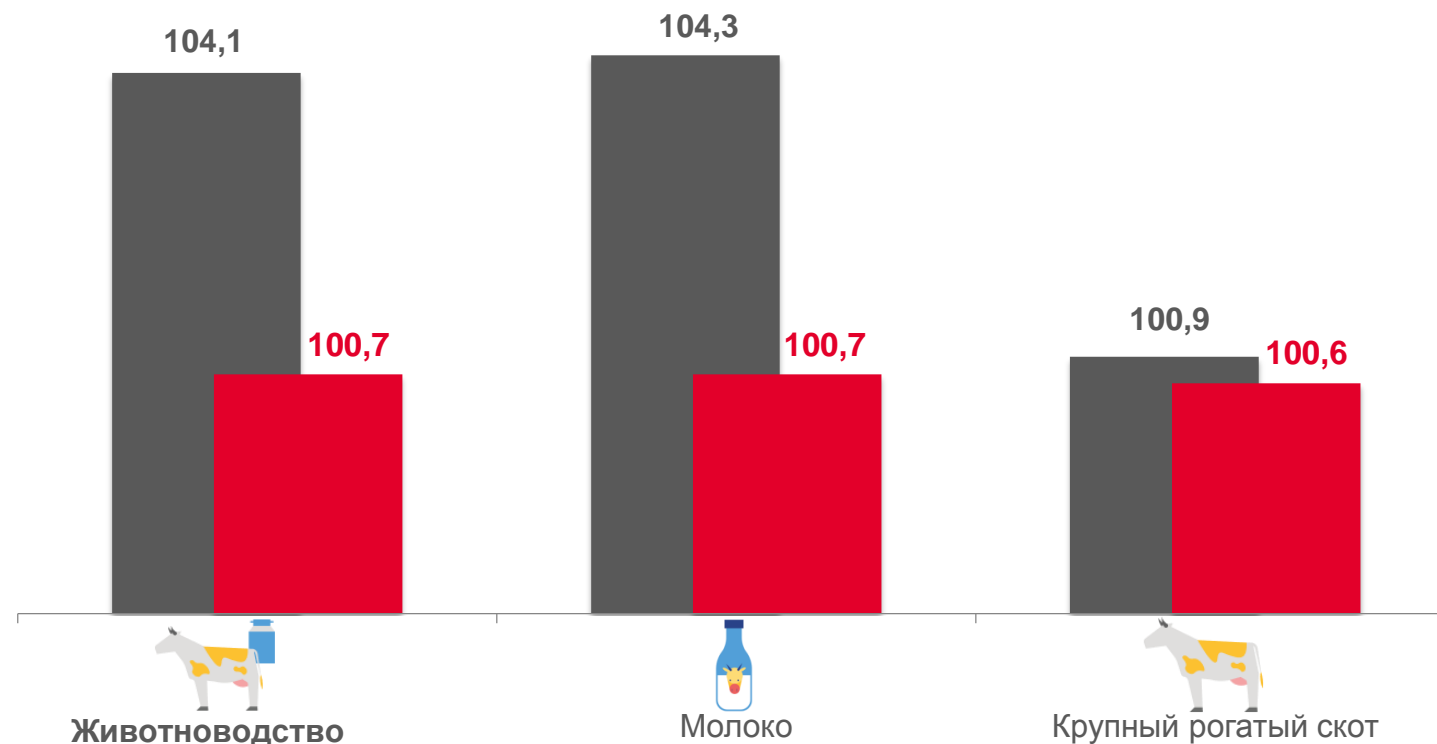
100,6

Крупный рогатый скот



100,7

Молоко



■ ноябрь 2021 г. к октябрю 2021 г.

■ ноябрь 2022 г. к октябрю 2022 г.



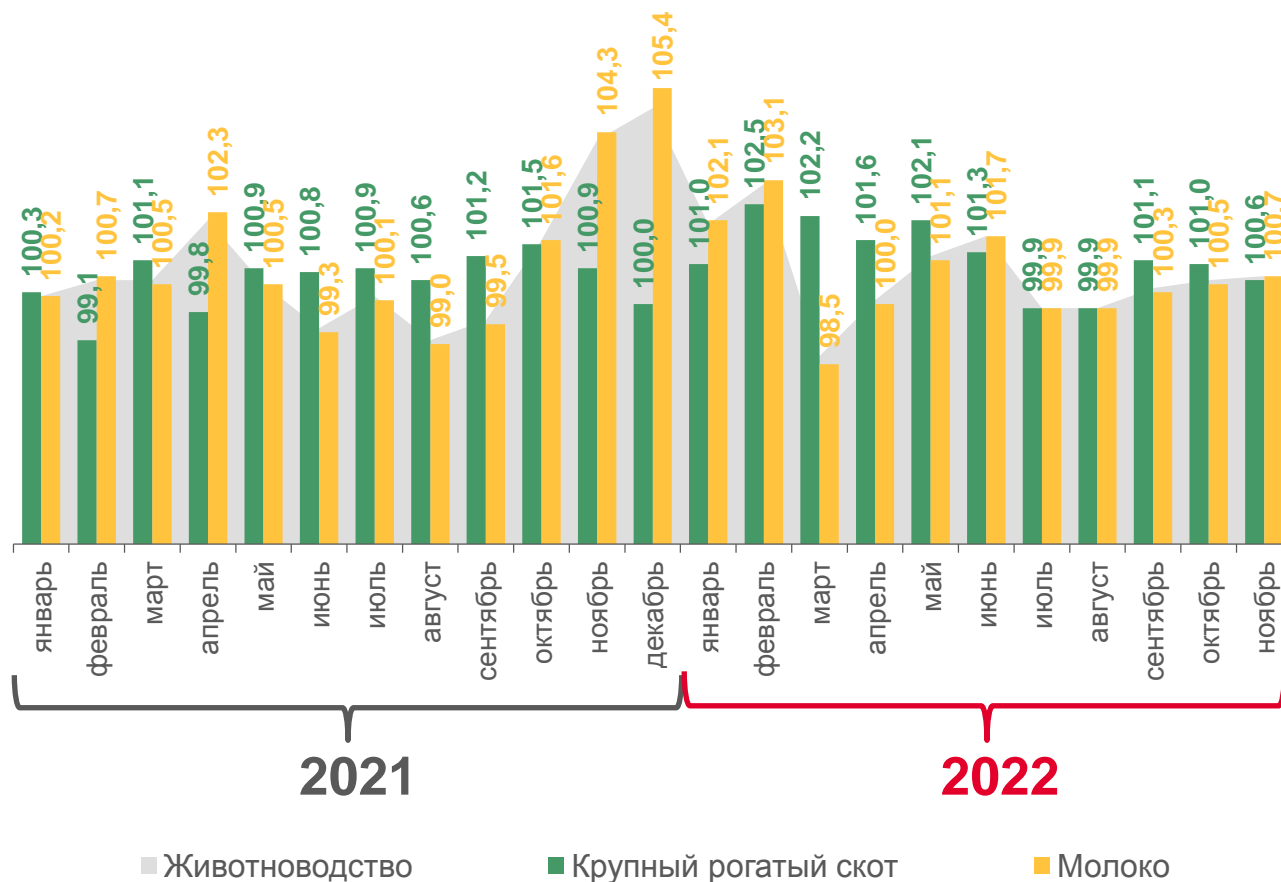


ДИНАМИКА ИНДЕКСОВ ЦЕН ПРОИЗВОДИТЕЛЕЙ СЕЛЬСКОХОЗЯЙСТВЕННОЙ ПРОДУКЦИИ, реализованной сельскохозяйственными организациями

ноябрь 2022 г. к октябрю 2022 г., %

	Республика Карелия	Российская Федерация
 Сельское хозяйство	100,7	99,3
 Животноводство	100,7	100,4
 Крупный рогатый скот	100,6	100,0
 Молоко	100,7	101,0

в % к предыдущему месяцу





ИНДЕКСЫ ЦЕН ПРОИЗВОДИТЕЛЕЙ СЕЛЬСКОХОЗЯЙСТВЕННОЙ ПРОДУКЦИИ, реализованной сельскохозяйственными организациями

ноябрь 2022 г. к предыдущему месяцу; в %



99,3

Российская Федерация

100,1

Северо-Западный федеральный округ



100,7

Республика Карелия





СРЕДНИЕ ЦЕНЫ СЕЛЬХОЗПРОИЗВОДИТЕЛЕЙ НА КРУПНЫЙ РОГАТЫЙ СКОТ

ноябрь 2022 г.; рублей за тонну



142 771

Российская Федерация

128 578

Северо-Западный федеральный округ



104 980

Республика Карелия





СРЕДНИЕ ЦЕНЫ СЕЛЬХОЗПРОИЗВОДИТЕЛЕЙ НА МОЛОКО

ноябрь 2022 г.; рублей за тонну



34 181

Российская Федерация

32 789

Северо-Западный федеральный округ



34 105

Республика Карелия

Республика Карелия	34 105
Ленинградская область	33 922
Вологодская область	33 323
Псковская область	32 935
Новгородская область	32 719
Архангельская область	32 062
Мурманская область	29 919
Калининградская область	29 385
Республика Коми	27 420



ИНДЕКСЫ ЦЕН ПРОИЗВОДИТЕЛЕЙ СЕЛЬСКОХОЗЯЙСТВЕННОЙ ПРОДУКЦИИ, реализованной сельскохозяйственными организациями

ноябрь 2022 г. к декабрю предыдущего года; в %



108,2

Сельское хозяйство



108,2

Животноводство



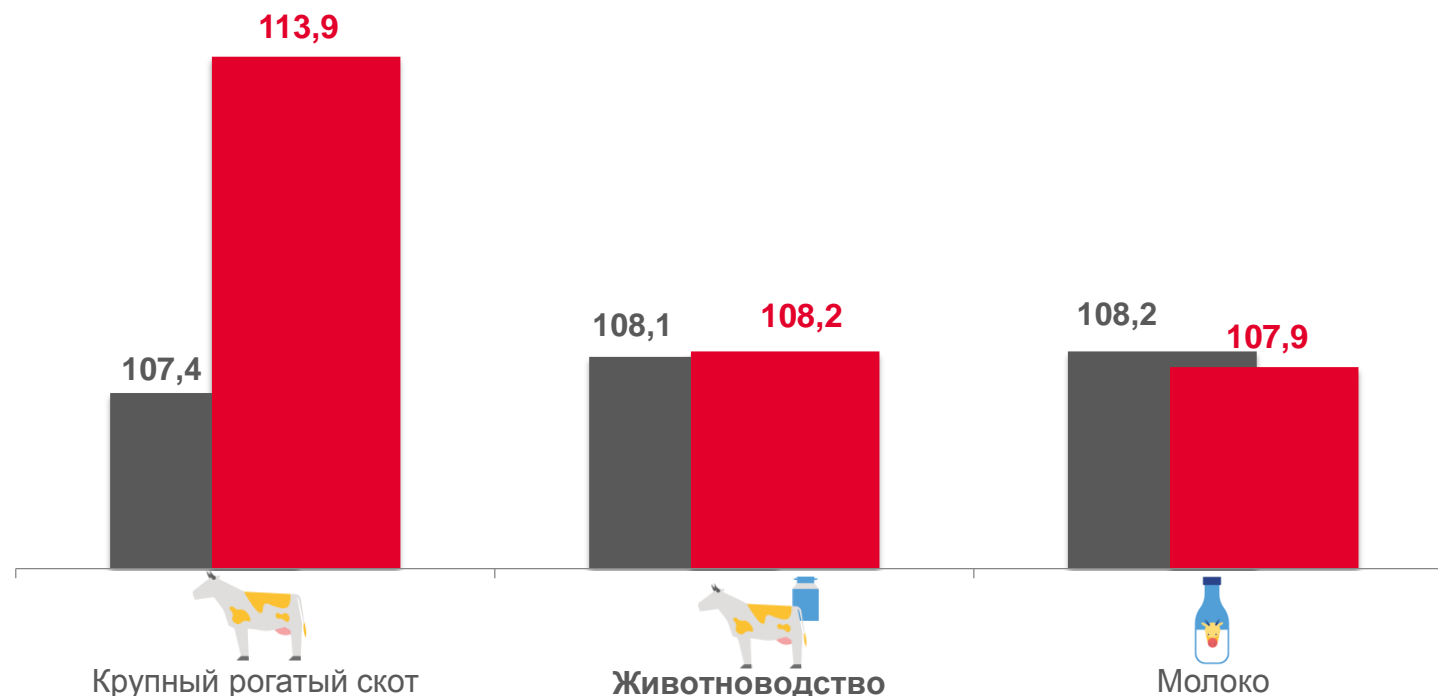
113,9

Крупный рогатый скот



107,9

Молоко



■ ноябрь 2021 г. к декабрю 2020 г.

■ ноябрь 2022 г. к декабрю 2021 г.



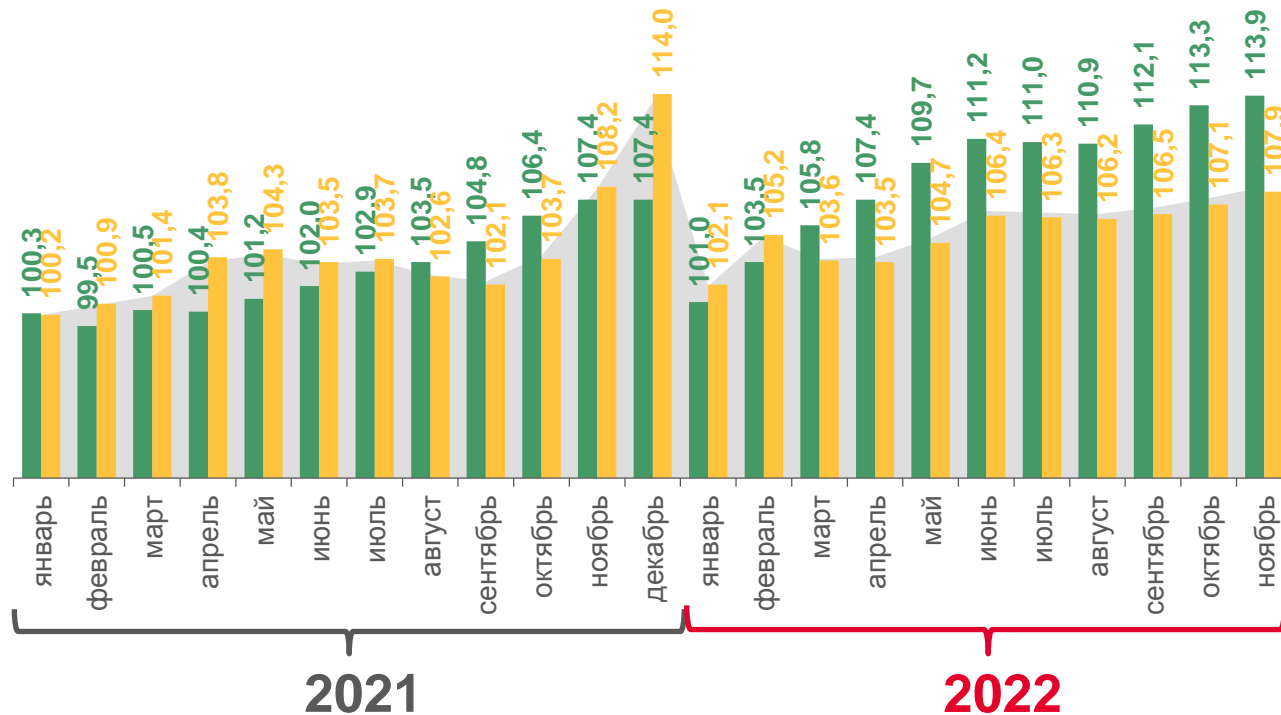


ДИНАМИКА ИНДЕКСОВ ЦЕН ПРОИЗВОДИТЕЛЕЙ СЕЛЬСКОХОЗЯЙСТВЕННОЙ ПРОДУКЦИИ, реализованной сельскохозяйственными организациями

ноябрь 2022 г. к декабрю 2021 г., %

	Республика Карелия	Российская Федерация
 Сельское хозяйство	108,2	96,5
 Животноводство	108,2	102,9
 Крупный рогатый скот	113,9	109,7
 Молоко	107,9	112,7

в % к декабрю предыдущего года



■ Животноводство

■ Крупный рогатый скот

■ Молоко



ИНДЕКСЫ ЦЕН ПРОИЗВОДИТЕЛЕЙ СЕЛЬСКОХОЗЯЙСТВЕННОЙ ПРОДУКЦИИ, реализованной сельскохозяйственными организациями

ноябрь 2022 г. к декабрю предыдущего года; в %



96,5

Российская Федерация

102,4

Северо-Западный федеральный округ



108,2

Республика Карелия





ИНДЕКСЫ ЦЕН ПРОИЗВОДИТЕЛЕЙ СЕЛЬСКОХОЗЯЙСТВЕННОЙ ПРОДУКЦИИ, реализованной сельскохозяйственными организациями

ноябрь 2022 г. к соответствующему месяцу предыдущего года; в %



114,2

Сельское хозяйство



114,2

Животноводство



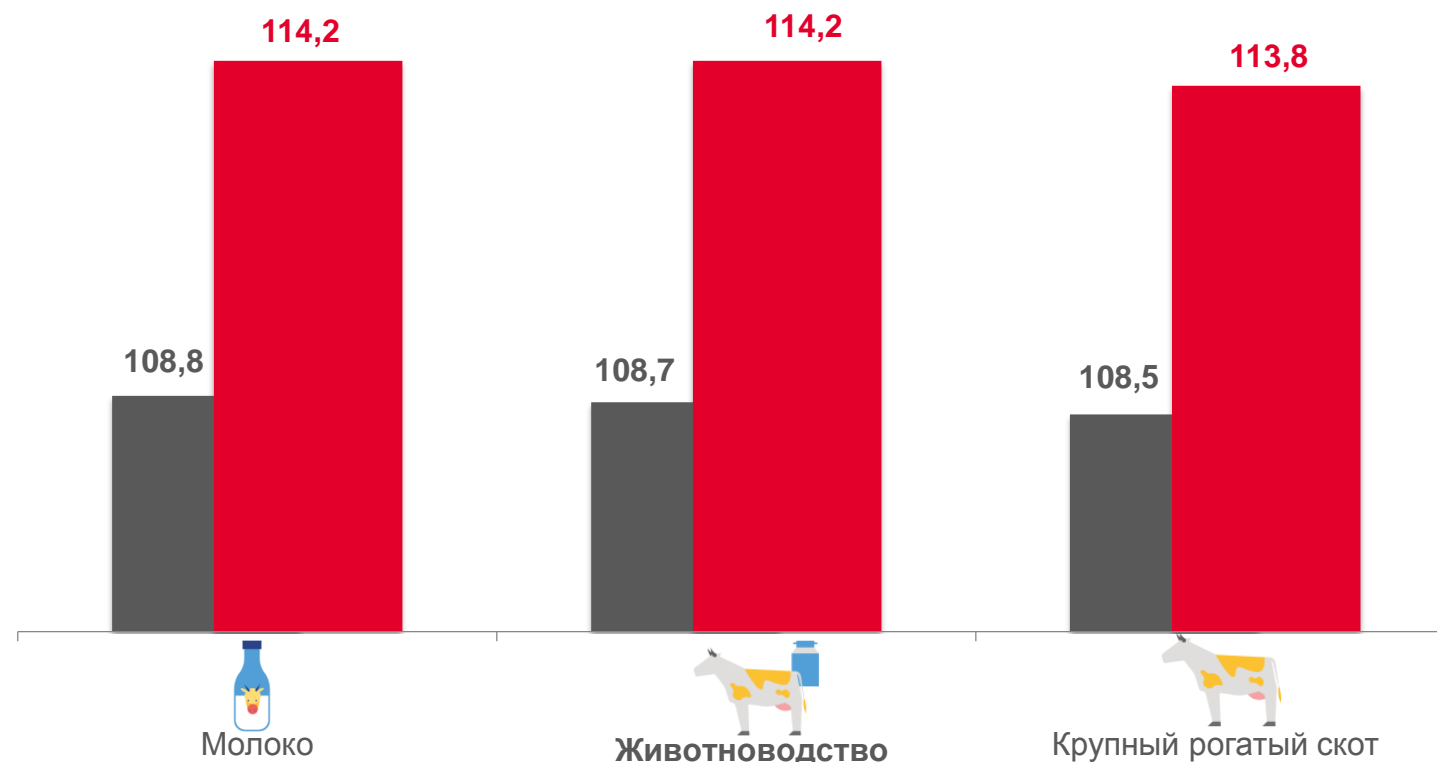
113,8

Крупный рогатый скот



114,2

Молоко



■ ноябрь 2021 г. к ноябрю 2020 г.

■ ноябрь 2022 г. к ноябрю 2021 г.





ДИНАМИКА ИНДЕКСОВ ЦЕН ПРОИЗВОДИТЕЛЕЙ СЕЛЬСКОХОЗЯЙСТВЕННОЙ ПРОДУКЦИИ, реализованной сельскохозяйственными организациями

ноябрь 2022 г. к ноябрю 2021 г., %

	Республика Карелия	Российская Федерация
--	--------------------	----------------------



	114,2	96,7
--	--------------	-------------

Сельское хозяйство



	114,2	101,8
--	--------------	--------------

Животноводство



	113,8	110,5
--	--------------	--------------

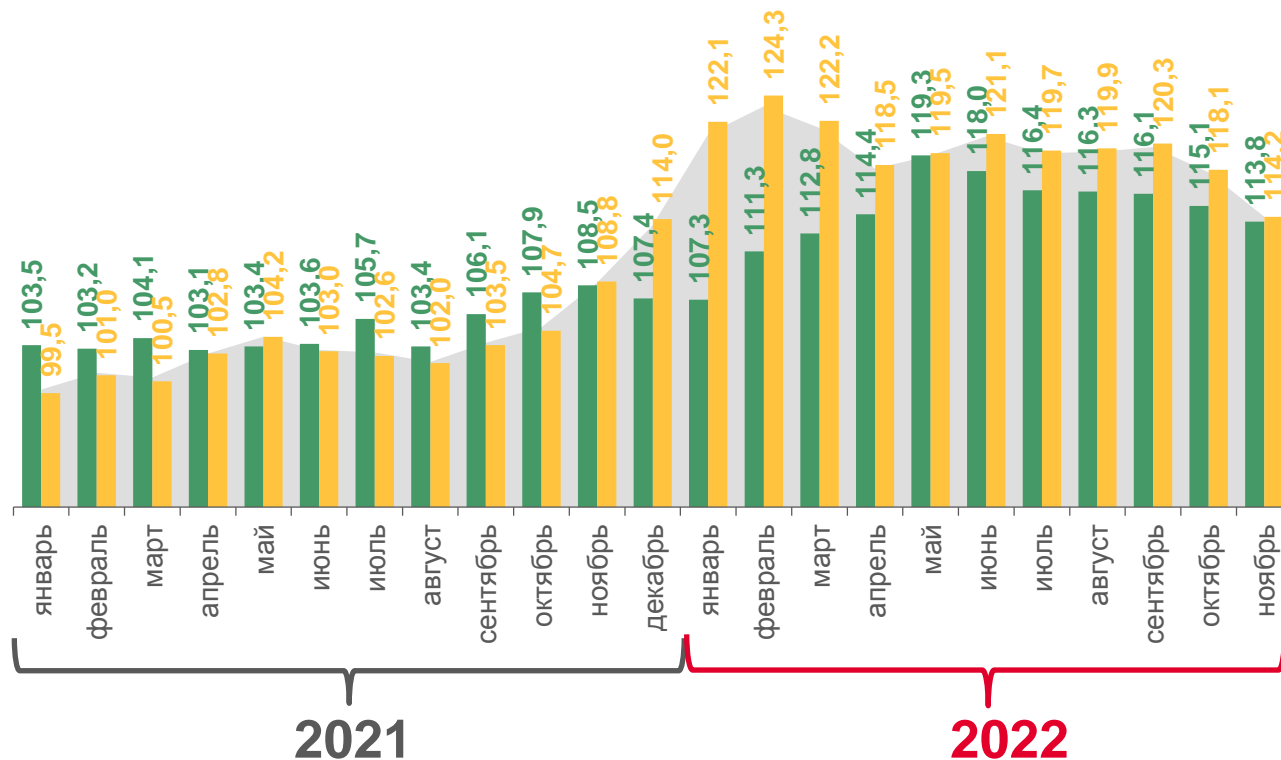
Крупный рогатый скот



	114,2	115,3
--	--------------	--------------

Молоко

в % к соответствующему месяцу предыдущего года





ИНДЕКСЫ ЦЕН ПРОИЗВОДИТЕЛЕЙ СЕЛЬСКОХОЗЯЙСТВЕННОЙ ПРОДУКЦИИ, реализованной сельскохозяйственными организациями

ноябрь 2022 г. к соответствующему месяцу предыдущего года; в %



96,7

Российская Федерация

102,4

Северо-Западный федеральный округ



114,2

Республика Карелия

